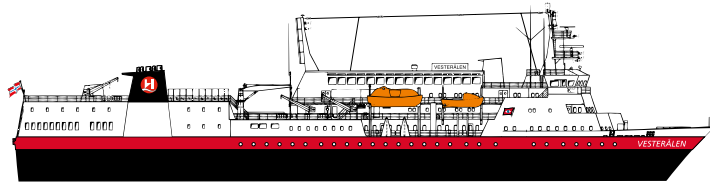


MS VESTERÅLEN



PONT G
PONT F
PONT E
PONT D
PONT C
PONT B
PONT A

Le MS Vesterålen tient son nom du premier navire de Hurtigruten à avoir navigué le long des côtes découpées de la Norvège en 1893. Ce navire est l'un des plus petits de la flotte et il dévoile une atmosphère charmante et intime. Les espaces communs et les salons lumineux et agréables renforcent l'ambiance décontractée à bord. Appréciez la vue spectaculaire du salon panoramique, ou parcourez la vaste collection d'art à bord. Le MS Vesterålen offre aussi ce que nous appelons « l'expérience du patrimoine », en proposant une découverte des « coulisses » des diverses opérations maritimes et côtières du navire. Les présentations effectuées tous les deux jours comportent des rencontres avec différents membres d'équipage qui partagent leur vécu sur la vie à bord du navire et des cours pratiques sur des thèmes maritimes pertinents tels la navigation (carte et boussole) ou les nœuds marins. Vous pouvez également enrichir votre savoir sur divers sites historiques majeurs que le navire longera durant le voyage. La capacité de passagers étant limitée, un voyage à bord du MS Vesterålen est incontestablement une expérience unique.

ANNÉE DE CONSTRUCTION : 1983

(rénové en 1988/1995)

CHANTIER NAVAL : Kaarbø Mek. Verk., (N)

PAVILLON : Norvégien

NOMBRE DE PASSAGERS : 516

NOMBRE DE LITS : 299

NOMBRE DE VOITURES : 24

TONNAGE : 6 261 T

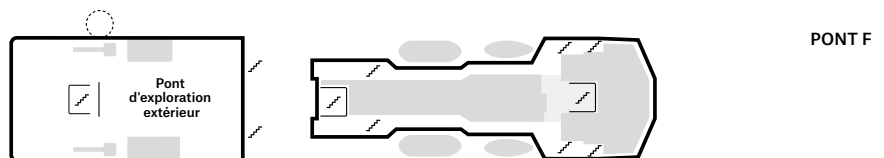
LONGUEUR : 108,55 m

LARGEUR : 16,5 m

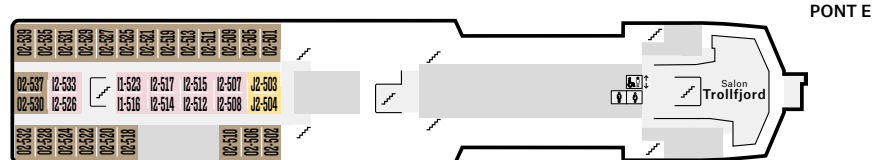
VITESSE : 15 nœuds



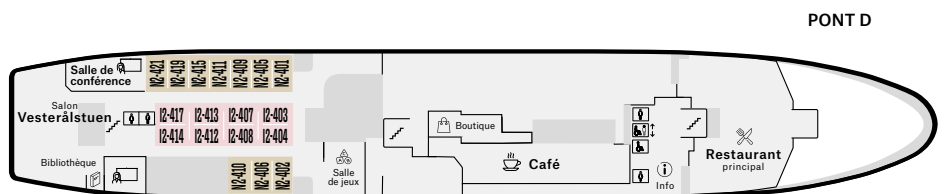
PONT G



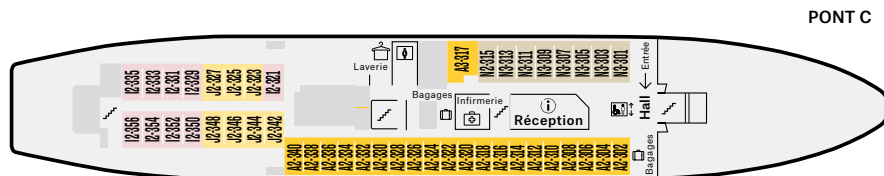
PONT F



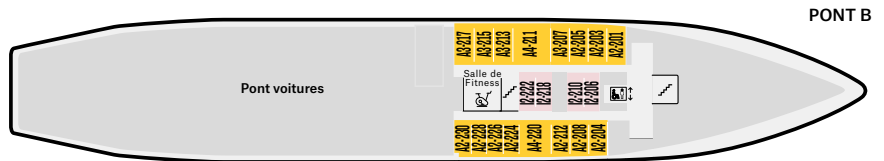
PONT E



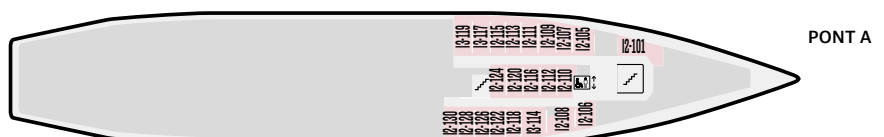
PONT D



PONT C



PONT B



PONT A

POLAR EXTÉRIEURES	O Cabine extérieure
	N Cabine extérieure
	J Cabine extérieure
	A Cabine extérieure
POLAR INTÉRIEURE	I Cabine intérieure

9-10 m ²	Lits séparés dont l'un peut se transformer en sofa.
9-11 m ²	Lits séparés dont l'un peut se transformer en sofa.
9-10 m ²	Vue limitée ou sans vue avec hublot. Lits séparés.
7-22 m ²	Avec hublot. Lits superposés. 3 lits dont 1 superposé en cabine triple.
7-12 m ²	Lits superposés. 3 lits dont 1 superposé en cabine triple.

Cabine 317 accessible aux personnes à mobilité réduite. Certaines cabines sont équipées de lits superposés. Les hublots des ponts inférieurs peuvent être clos durant l'hiver. Sous réserve de modifications.