

MS Fram

Navire renommé de notre flotte, le MS Fram a bénéficié de diverses rénovations en 2022. Petit et manœuvrable, il propose une expérience d'expédition unique, vers des lieux inaccessibles aux plus grands navires, offrant ainsi un plus vaste choix de sites de débarquement. Ses ponts extérieurs spacieux vous permettent de vous rapprocher au plus près de la nature et de la faune, tandis que le Centre scientifique propose toujours quelque chose d'intéressant. Profitez ainsi de la salle de fitness ou de l'atmosphère décontractée du Salon & bar Explorer, et appréciez les restaurants, le sauna et les bains bouillonnants. Des œuvres d'artistes de l'Arctique décorent les cabines et les suites confortables.

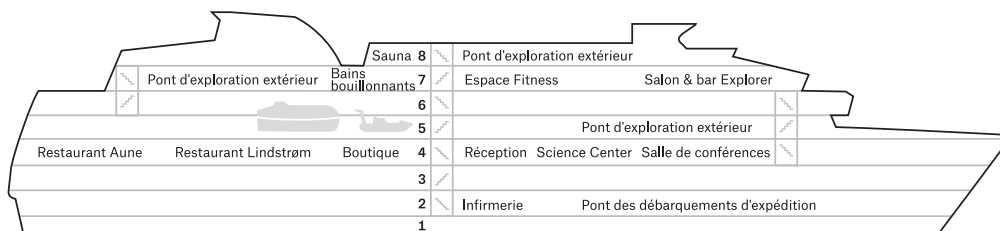


© HURTIGRUTEN

Ci-dessous : Salon & bar Explorer. Ci-contre : Cabine Polar Extérieure.



© HURTIGRUTEN



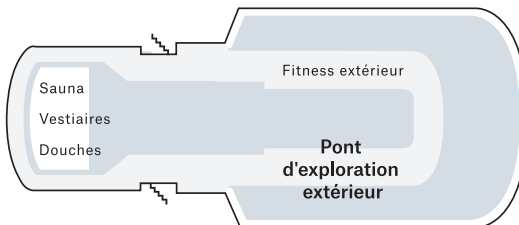
CHANTIER NAVAL : Fincantieri, (I)
PAVILLON : Norvégien
ANNÉE DE CONSTRUCTION : 2007, rénovation en 2022
TONNAGE BRUT : 11 647 t
CABINES : 125
LONGUEUR TOTALE : 114 m
LARGEUR : 20.2 m
VITESSE : 13 nœuds
CERTIFICATION GLACE : 1B

	CATÉGORIE	PONT	SUPERFICIE (M²)	DESCRIPTION
SUITES EXPÉDITION	MG Grande suite	5, 6	24-35	Pont supérieur, suite à une ou deux chambres avec balcon privé, lit double transformable, coin salon, TV, minibar, bouilloire, thé et café, machine à expresso.
	Q Mini-suite	5, 6	16-20	Pont supérieur, suite à une chambre avec lit double transformable, coin salon, TV, minibar, bouilloire, thé et café, machine à expresso.
ARCTIC SUPÉRIEURES	F Cabine extérieure	3, 5	17-23	Cabine avec lit double transformable, pont supérieur, coin salon, TV, réfrigérateur, bouilloire, thé et café.
	U Cabine extérieure	5, 6	11	Cabine avec lit double transformable, pont supérieur, TV, réfrigérateur, bouilloire, thé et café.
POLAR EXTÉRIEURES	N Cabine extérieure	3	11-13	Cabine avec lit double transformable, TV, réfrigérateur, bouilloire, thé et café.
	SD Cabine extérieure	3	18	Cabines adaptées aux personnes à mobilité réduite. Lit double transformable, TV, réfrigérateur, bouilloire, thé et café.
	FJ Cabine extérieure	5	21	Cabine avec lit double transformable, pont supérieur, coin salon, TV, réfrigérateur, bouilloire, thé et café. Vue partiellement obstruée.
POLAR INTÉRIEURE	I Cabine intérieure	5, 6	11-13	Lit double transformable, TV, réfrigérateur, bouilloire, thé et café.

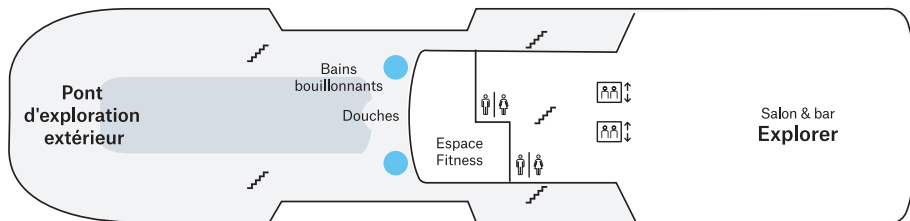
Cabines SD-342 et SD-346 accessibles aux personnes à mobilité réduite. Ces cabines peuvent également être réservées par tous.
 À noter : les cabines disposant d'un lit transformable ont un lit double par défaut. Si vous souhaitez des lits séparés, veuillez le demander au moment de la réservation.
 Sous réserve de modifications.

Pont

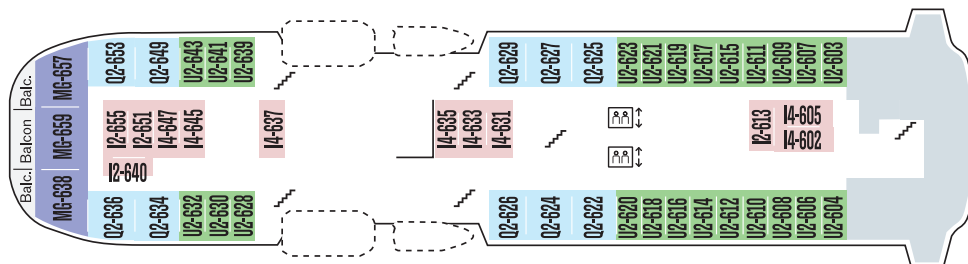
8



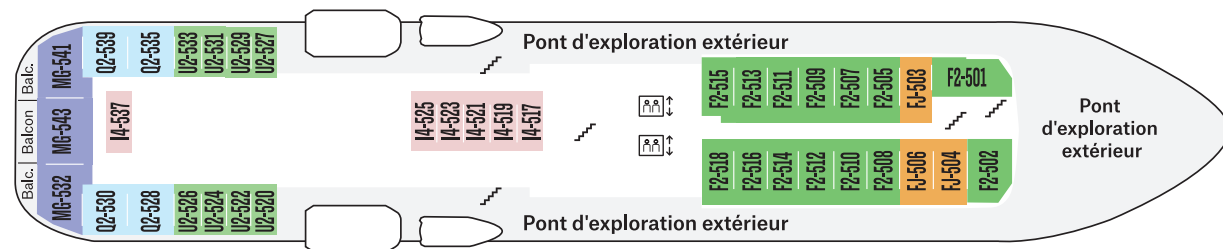
7



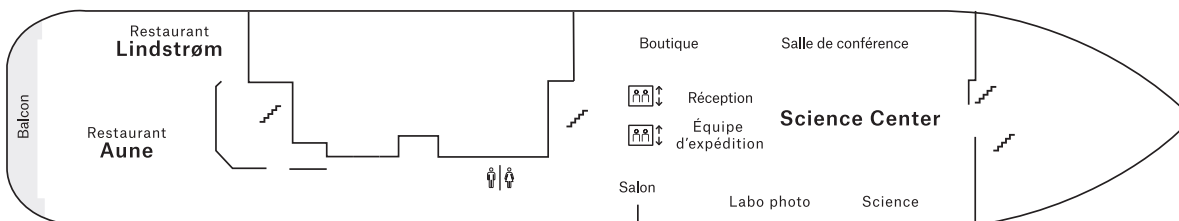
6



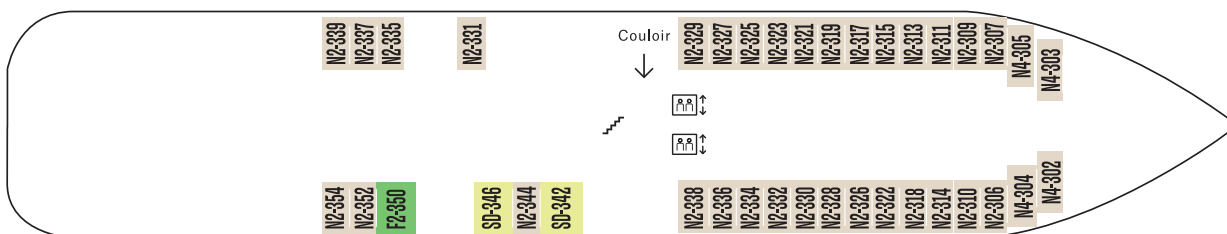
5



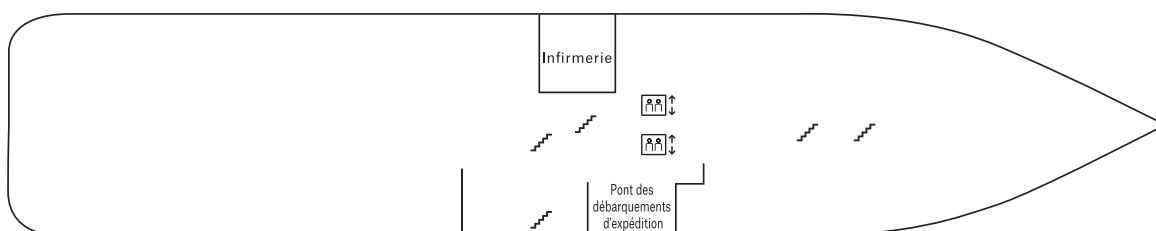
4



3



2



□ Espace intérieur □ Espace extérieur